

Sendai Bus Handbook



杜の都「仙台」の学生には、環境にやさしい「バス」が似合います。

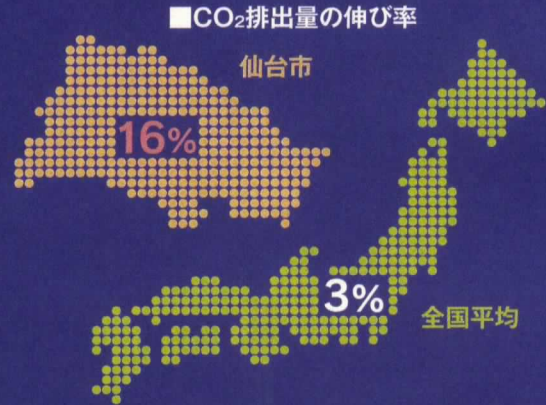
「杜の都」と呼ばれる仙台だけど…

みなさんも知っての通り、日本では、地球温暖化の原因となるCO₂排出量は年々増加…
地球温暖化の進行は、異常気象や自然災害などが頻発したりする可能性がある深刻な環境問題です。

仙台市ではCO₂排出量が1990年から1998年にかけて、26%増加。特に運輸部門に限っては40%も増加…

さらに同時期の国内の他の地域と比べると1990年から1998年の1人あたりのCO₂排出量の伸び率は、全国平均3%に対して、仙台市は16%（約5倍）にもなっているのです。


【出典:仙台市地球温暖化対策推進計画(H14)】



なぜバスは環境にやさしいの？

仙台市ではCO₂排出量の削減に取り組んでいます。また、CO₂排出量削減は一人ひとりの行動が重要です。例えば下の表にある通り、日々の生活においてCO₂排出量を削減することができるのです。

■身近なCO₂削減方法と削減量



さらに、この表を見て明かな通り、移動の際、車に乗るのを控え、バス等の公共交通機関を上手に利用することで、CO₂排出量を大幅に削減できるのです。

【参考資料:『一人ひとりの地球温暖化対策』環境省】




歩くのも、自転車に乗るのも
公共交通に乗ると一緒にエコ！
とっても健康にもいいね！

仙台市にはどんな路線バスが走っているの？

通学や日々の生活の皆さんの交通手段として便利です


観光地めぐりに最適



仙台市営バス (called "Shi bus")



車体に広告を掲載している
「ラッピングバス」もあるよ!!



宮城交通バス (called "Miyako bus")



るーぶる仙台

バスの乗り方

概略バスマップ

東北大・宮教大のための BUS MAP

一ぐるる仙台

※2010年1月1日現在
仙台市内のオアシスメモリアルスポットを約1時間で循環します。
市内中心部のオアシスメモリアルスポットを約1時間で循環します。

乗車券	1回乗車
大人	600円
小児	300円



100円バス

100円バスとは、その指定されているエリアの中で乗車し、かつ降車する場合の運賃が100円(小児は50円)になるお得なエリアのことです。

100円バスは、100円バス利用区域のバス停には必ずこのロゴマークがあります。このロゴマークを目印にご利用ください。

※上記の路線は仙台市内を走る主要な路線です。

市営バスの中に忘れ物をしたら

交通局忘れ物センター (地下鉄仙台駅構内)
TEL:022-223-4812

営業時間 [平日] 8:30~19:00 [土・日] 8:30~17:00 [休日] 休み
※お受け取りの際は、印鑑と身分証明書をご持参下さい。

バスカードの種類

バスに乗る時は、現金で運賃を支払うよりお得、小銭を用意する必要がなく、しかも支払方法が簡単なバスカードがおすすです。事前に購入しておこう!

カードの種類	利用できる交通機関	販売額	金額	利用可能額
バスカード (仙台市交通用)	市営バス	1,000円	1,000円	1,100円
		3,000円	3,000円	3,360円
		5,000円	5,000円	5,850円

バスカードは大学生協売店にて購入できます。
市バスでは、メルシーカード(宮城交通)もバスカードと同様に利用できます。

学都仙台 市バス(+地下鉄)フリーパス

市バス及び地下鉄の全線で利用可能なバスフリーパスは、市バス・地下鉄の利用促進をめざす実証実験として販売しているもの(平成22年2月現在)で、平成22年4月1日より本格実施に移行する予定です。
詳しくは、交通局センターまたは各大学の学生担当窓口(東北大学:学生支援課、宮城教育大学:学生・就業支援科)にお尋ね下さい。

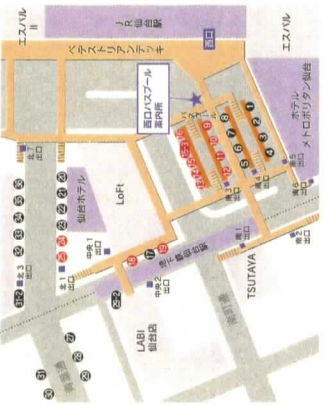
市バスフリーパス ¥5,000/1ヶ月 ¥15,000/3ヶ月
市バス・地下鉄フリーパス ¥10,000/1ヶ月 ¥30,000/3ヶ月

※このフリーパスは、宮城交通バス、「各一ぐるる仙台」及び「クワネット」スタジアム宮城シャトルバスにもご利用できません。

お問い合わせ先

[仙台市営バス・地下鉄に関するお問い合わせ]
交通局案内センター
TEL:022-222-2256
[平日] 8:30~18:30 [土・日・祝日] 8:30~17:00


仙台駅のりば案内



仙台駅

路線のりば	系統番号
A 下り	710, 713, 715
B 下り	730, 733
C 下り	760, 770, 705
D 下り	719
E 下り	720
F 下り	830, 839
G 下り	899
H 下り	800, 805
I 下り	840, 845, 860, 869
J 下り	990, 999
K 下り	880
L 下り	889, 890, 899

どこもバス仙台



【どこもバス仙台】
http://www.city.sendai.jp/m/dokobasu/
仙台市交通局のHPからもご利用できます。
http://okobasu.kobusai.city.sendai.jp/businfo/index.htm

Check!

路線を確認したい時は、バスの正面にある路線番号をみてね!

路線	のりば	系統番号
M	下り	110
N	下り	120
O	下り	130
P	下り	140
Q	下り	150
R	下り	160
S	下り	170
T	下り	180
U	下り	190
V	下り	200
W	下り	210
X	下り	220
Y	下り	230
Z	下り	240
AA	下り	250
AB	下り	260
AC	下り	270
AD	下り	280
AE	下り	290
AF	下り	300
AG	下り	310
AH	下り	320
AI	下り	330
AJ	下り	340
AK	下り	350
AL	下り	360
AM	下り	370
AN	下り	380
AO	下り	390
AP	下り	400
AQ	下り	410
AR	下り	420
AS	下り	430
AT	下り	440
AU	下り	450
AV	下り	460
AW	下り	470
AX	下り	480
AY	下り	490
AZ	下り	500

※掲載している情報は2010年1月1日現在のものです。変更になっている場合はご留意下さい。

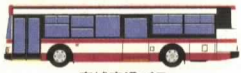
仙台市を走る路線バスの乗り方

車体中央にあるドアから乗って、前のドアから降ります。
運賃は降りる時に払います。

📍 乗り方はどちらも一緒です。



仙台市営バス



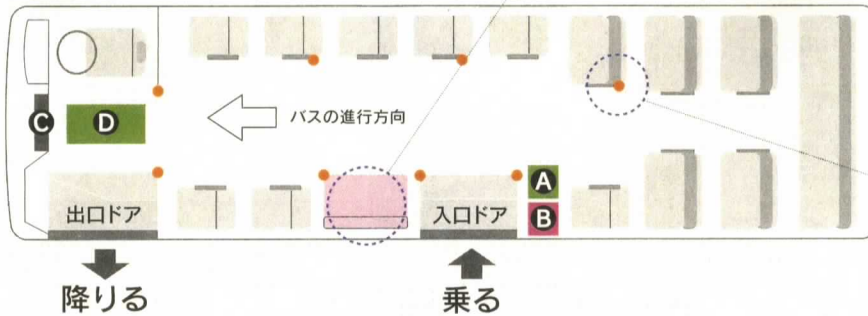
宮城交通バス

上から見た図



優先席 PRIORITY SEAT

このマークがついた席は「ゆずりあいの席」です。
お年寄りや、体の不自由な方のための席です。



バスに乗る

1. 乗車バス停の記録

バスカードの場合

- カード読取機にバスカードを入れて下さい。整理券を取る必要はありません。

📍 バスカードについては、中面をご覧ください。

上部より出てきます

手前から入れる

カード読取機

手前から入れる

現金、定期券、フリーバスの場合

- 整理券をお取り下さい。
- 降りる時に必要になるので、なくさないでください。

整理券発券機

降りるバス停が近づいてきたら...

2. 降車の意思表示

- 次の停留所が、降りたいバス停になったら、車内にあるボタンを押します。



3. 運賃の確認

- 運賃はバス車内前方にある運賃表示器で確認します。

📍 この場合は、自分の持っている整理券が3番なら、運賃は180円になります。



※上記金額は一例です。

バスを降りる

4. 運賃の支払い

バスカードの場合

- 料金箱のカード読取機に、バスカードを入れてください。自動的に運賃が差し引かれます。



上部より出てきます

手前から入れる

料金箱

両替機

現金、定期券、フリーバスの場合

- 運賃表示器に表示された金額と整理券を一緒に現金投入口に入れてください。
- 釣銭は出ませんので、あらかじめ車内の両替機で両替してください。
- 📍 1,000円札と硬貨が両替できます。両替は、バス停車時にしましょう。
- 定期券、フリーバスの方は、整理券を入れて定期券、フリーバスを乗務員にお見せください。

【制作】 東北大学 [学生支援課]

022-795-7816

宮城教育大学 [学生・就職主幹]

022-214-3595

仙台市公共交通利用促進協議会

せんだいスマート低炭素地域づくり分科会

(事務局：仙台市公共交通推進課 TEL：022-214-8353)

※本紙は、クルマやバイクに過度に依存しない低炭素社会の構築に向け、行政との協働により制作したものです。

※機器類のイラストは実際のものと異なる場合があります。